

うま^{ちゃん}通信

2018年
6月号

<発行>

(株)ハウジングホース
代表 馬越 義隆
京都市中京区壬生東土居ノ内町2
Tel : 075-311-5595

コーヒーをもっと楽しみたい！

くつろぎのひとときを演出してくれるコーヒー。種類や淹れ方を知って、より美味しく、豊かな時間を過ごしてみたいかですか？

みなさま、元気で過ごしてでしょうか？

みなさまに暮らしと住まいを快適にするためのちょっとした役立つ情報をお届けいたします。今回のテーマは「コーヒーをもっと楽しむ」です。私たちの身近にあるコーヒー。さらにこだわりの追求するアイテムも多く登場し、注目が高まっています。

酸味や香りもさまざま 焙煎の違いで味も変化

コーヒー豆の種類はとても多彩。お好みを見つけてみませんか？

●**ブラジル**：酸味と苦みがおだやかで、バランスの良さが特長です。

●**コロンビア**：別名「エメラルドマウンテン」。甘みとやわらかな苦みとコクが特長。マイルドな味わいです。

●**モカ**：「モカマタリ」や「モカシダモ」などの総称。独特の酸味があり、甘みとコクも充分です。果実のような豊かな香りも特長。

●**グアテマラ**：酸味が立ち、コクとバランスも良い。甘い香りで、キレ



のいい後味も特長です。
●**キリマンジャロ**：強い酸味とコクが特長。気品あふれる香りも魅力。後味がすっきりとしています。
●**トラジャ**：苦みが強く、濃厚なコクも特長。酸味は少なめ。
●**ブルーマウンテン**：苦みと甘み、酸味、コクの調和が絶妙。繊細な味わいとやわらかな口あたりで日本人にとっても好まれる品種だそうです。




ブラジルとコロンビアはブレンドコーヒーのベースとして使われることが多いです。

焙煎の違いは、浅煎りなら、豆本来の味わいが活きるので酸味が強く、

苦みが弱い。深煎りは、焙煎による味わいが活きることで苦みが強く、酸味が弱くなります。いわゆるアメリカンコーヒーは、浅煎りとなります。焙煎によって味わいも変わるので、気になる豆を違う焙煎で飲み比べるのも良いですね。


ひと手間に こだわってよりおいしく

おウチで淹れるならペーパードリッパが手軽。ここでは、水道水で淹れる基本的な方法をご紹介します。
①：コーヒーカップやサーバーなどを温める。 ②：ペーパーの下部と横を折り、ドリッパに密着するようにセット。 ③：粉をペーパーフィルターに入れ表面を平らにならし、中央部分を少しくぼませます。 ④：水道水が沸騰したら、火を止め



頭の体操！間違いさがしゲーム
上下のイラストで違うところが5箇所あります。さあ！チャレンジしてみてくださいね！

答えは裏を見てニヤ～



て少し置く。理想の温度は95度前後です。 ⑤：少量のお湯を、真上から粉全体がふくらむようにやさしく注ぎ、20～30秒そのままにして蒸らします。 ⑥：粉の中心に3回程度に分けてやさしく注ぐ。最後までお湯が落ちきる前にサーバーから外すことで雑味のないコーヒーになります。ちなみに、ペーパーを湯通しするとコーヒーの油分が通りにくくなり、すっきりした味わいになります。



ドリッパの場合、1杯あたり10～12g、2杯なら20g前後、3杯なら25～30g前後。お湯は1杯あたり120～150cc。お好みで調整してください。

保存方法は、冷凍庫が最適。お店で入れてもらった袋は保存にも適したものも多いので、そのまま使用しても良いですし、密閉袋に入れても良いです。空気を抜いて保存することもポイントです。



冷凍庫保存の場合、賞味期限は、豆なら1ヶ月、挽いたものは3日～1週間程度といわれています。

インスタントコーヒーも最近は大格的な味が楽しめます。美味しく淹れるポイントは、お湯を注ぐ前に少量の水で粉を練ること。風味豊かになります。お湯の温度は90度がおすすめで、ゆっくり注ぎましょう。粉やお湯の量は表示をもとに、お好みで調整してくださいね。

ハウジングホース ✨ トピックス

当社の最新情報です！

2018年度版「京都でかなえる家づくり」の取材を受けました



新築・リフォームのヒントがいっぱいの住宅本「京都でかなえる家づくり」の
本年度版が京都リビング新聞社より発行されました。
昨年完成したお客様のお家レポートも掲載されています☆



無料お届け中！

無料でお届けいたしますので、ご希望のお客様はハウジングホースまでお気軽にご連絡ください。



※数に限りがございます。お早めにお申し込み下さい。

0 様邸の取材シーン



「今年の冬は寒さに震えることなく快適に過ごせました。しかも電気代など、暖房費が約半額になりびっくりです。高性能住宅はいいですね！」

と、その**高气密・高断熱施工**にもお墨付きをいただきました♪
ご家族皆さんで撮影協力いただいたO様、本当にありがとうございました！

イマドキ ✨ トピックス

今話題のHOTなニュースをご紹介します！

暮らしをちょっと楽しくする「ふせん」

ちょっとしたメモを書いてパソコン、冷蔵庫などに貼って気軽に使える「ふせん」。最近は楽しいアイテムとして進化しています。たとえば、プレゼントと人物がイラストに描かれているイケメンふせんに「Thank you」などのメッセージを添えれば、より気持ちが伝わりそう。また、メッセージ部分を折り返せるタイプは、表からは見えないのでお手紙感覚で使えます。花びらを1枚ずつがはがして使うものはコンパクトなので、時間や場所などをサクッと書いて貼っておくのに便利。クリップ付きのふせんは、ノートやスケジュール帳と組み合わせて使え、書類のラベリングにもおすすすめ。ロール式や切り取り線が入ったものは、長さを調節できるので、幅広く使えます。文房具店やインターネットで購入できるので、ぜひチェックしてみてくださいね。



カーテンをキレイにしましょう！

あまり気にかけることがないカーテン。実は見た目以上に汚れています。そこで、洗い方をご紹介します。まずは洗濯表示の確認をしましょう。洗濯機や洗濯おけのマークがついていたらおうちで洗えます。洗濯機洗い、弱水流洗いのマークなら一般的な洗濯洗剤が使え、手洗いマークならおしゃれ着洗い用洗剤を使って手洗いモード洗いを。洗濯機に入れる前に、掃除機などでホコリを取り、ブリーチに合わせてたたんでからネットに入れると、形状がくずれにくい。汚れがひどいときは、事前に酸素系漂白剤でつけ置き洗いをおすすすめします。脱水は30秒〜3分と、短めにすることで、しわも最小限に。洗濯後は、もとのカーテンレールに干しましょう。レースカーテンのカビは、酸素系漂白剤でつけ置きするか、エンソサラシ不可の表示がなければ、塩素系漂白剤も使えるので、キッチン用塩素系漂白剤などを吹き付けてしばらく置いてからお湯でよく洗い、洗濯すると良いですよ。

木製ディッシュスタンドの活用法

100円ショップなどで見かける木製のディッシュスタンド。お皿を立てて収納する以外に、いろいろ使えます。たとえば、絵本を立てれば、かわいいディスプレイ収納が。お子さんに好きな本を立ててもらえば、楽しく片づけられそう。また、ミニタオルなどを1枚ずつはさめば、おしゃれなタオル立てに。お揃いのタオルと組み合わせれば、洗面所やトイレをおしゃれな空間に演出できます。ディッシュスタンドの脚部分を壁にネジなどで固定し、棚板をはさめば、収納棚にも。細かいサイズ調整もできます。キッチン下の収納には、鍋のフタを立てて収納。保存容器のふたを大きさ別に分類すれば、出し入れもラクチンです。さらに、ベビッシュューズを先端にひっかけて収納することも。靴箱の省スペース化にもお役立ちです。



間違えさがし答え：①照明の数 ②男の子のダンベル ③縄跳び ④お母さんの靴 ⑤バランスボール



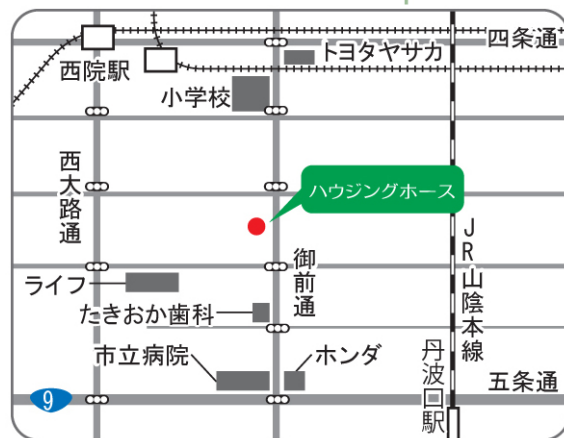
こんにちわ！地域に根差した住まいのアドバイザー、ハウジングホースです。

お施主様の笑顔が私たちの活力源です。

代表 馬越 義隆 (うまちゃん)

今回の馬ちゃん通信、メインテーマは『コーヒーをもっと楽しむ』いかがでしたか？
雨の多い梅雨の時期はお家で過ごすことも多いと思います。お気に入りのフレーバー見つけるべく、ぜひ参考にしてみてくださいね♪
「京都でかなえる家づくり」をご希望の方、ご連絡お待ちしております。 スタッフE

Access map



ご相談・お問い合わせはこちらまで

(株) ハウジングホース

Tel : 075-311-5595

〒604-8841 京都市中京区壬生東土居ノ内町2

E-mail: housing-horse@nifty.com

http://www.housing-horse.com/

http://blog.livedoor.jp/housing_horse/

090-3707-8219 (馬越)